

DE ECONOMISCHE IMPACT VAN MUZIEK IN EUROPA



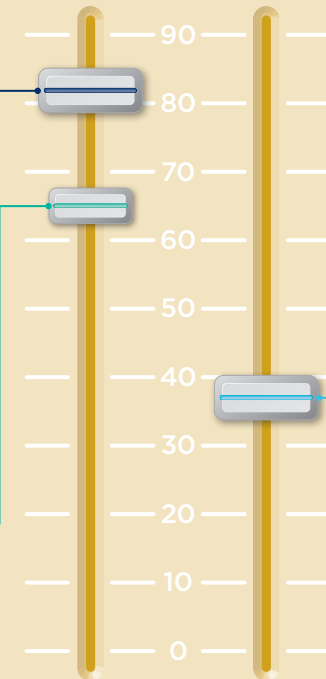
€81.9 miljard

Totale Bruto Toegevoegde Waarde van de muziekindustrie t.o.v. het BBP in de EU27+VK

Groter dan het BBP van 9 van de 28 EU-landen (Luxemburg, Bulgarije, Kroatië, Slovenië, Litouwen, Letland, Estland, Cyprus, Malta)

€66.3 miljard


- Bruto Toegevoegde Waarde van de muziekindustrie t.o.v. het BBP in enkel de EU27



€37.5 miljard

Directe invloed van de muziekindustrie

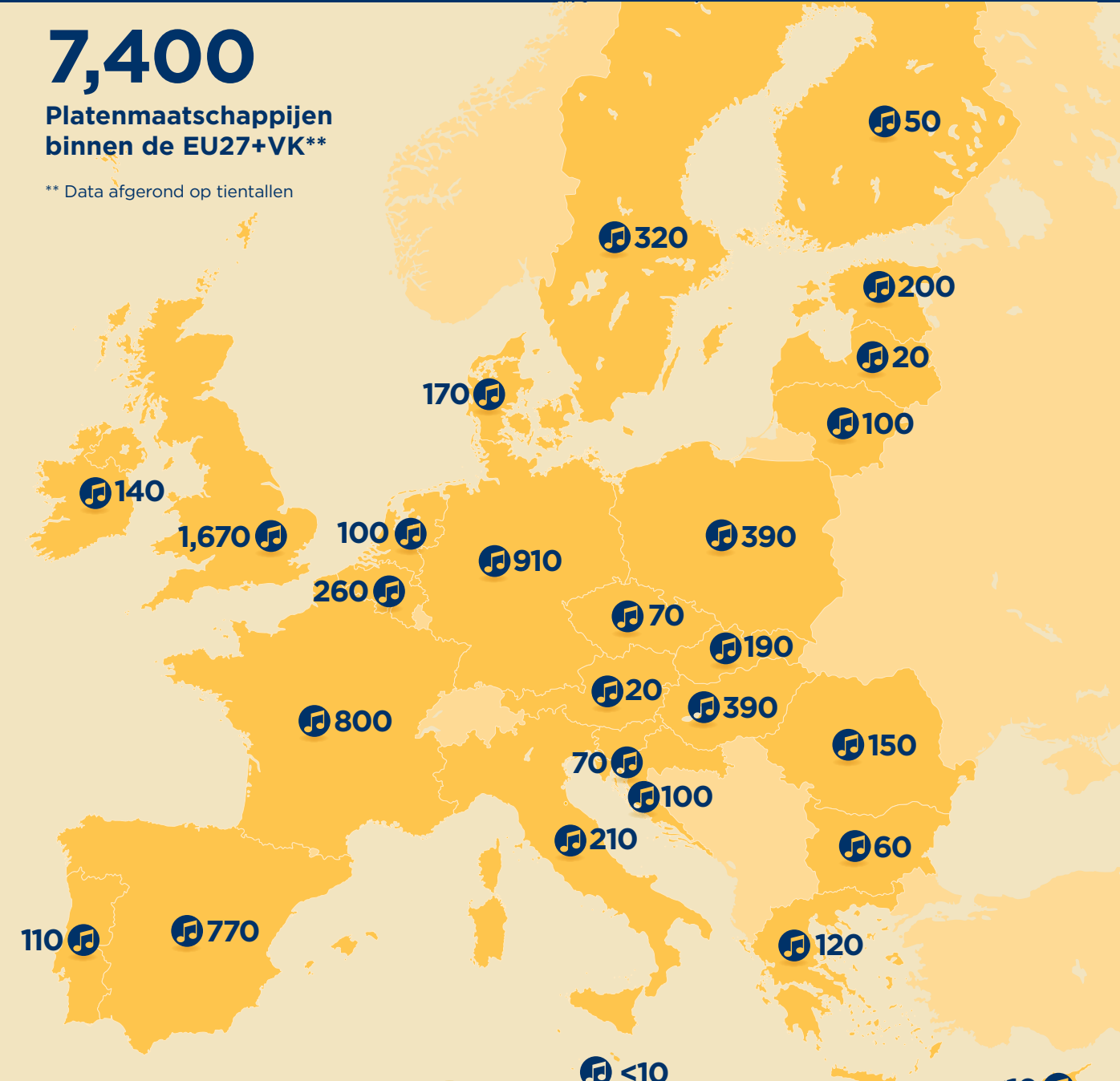
1.5 x groter dan de BBP-bijdrage van de **wijn en bier producerende sectoren**



7,400

Platenmaatschappijen binnen de EU27+VK**

** Data afgerond op tientallen



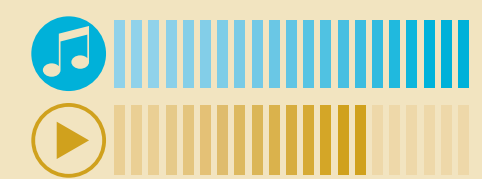
2.0 miljoen Totaal aantal banen

Dit is **1 op 119** banen



1.3 miljoen Direct werkzaam in de muziekindustrie

24% hoger dan de Europese audiovisuele sector



€9.7 miljard

Omzet in export (voorzichtige schatting)



13% meer dan de export van alle **wijnen met een beschermde oorsprongsbenaming (BOB) of geografische aanduiding (BGA)**



€31.0 miljard Totale bijdrage aan belastingen

Gelijk aan **19.4%** van het totale EU budget

€26.2 miljard

bijdrage aan enkel de EU27

Elke **€1** die direct gegenereerd of geïnvesteerd is door platenmaatschappijen leidde tot een extra bijdrage aan het BBP van **€1.80** in andere delen van de waardeketen van de muziekindustrie



€2.3 miljard

Omzet van platenmaatschappijen uit Europese export van muziek

Data uit 2018. Omvat de EU27 en het VK tenzij anders vermeld.